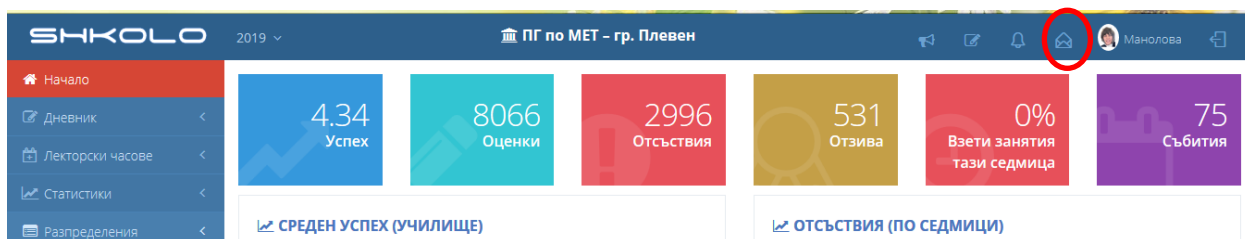


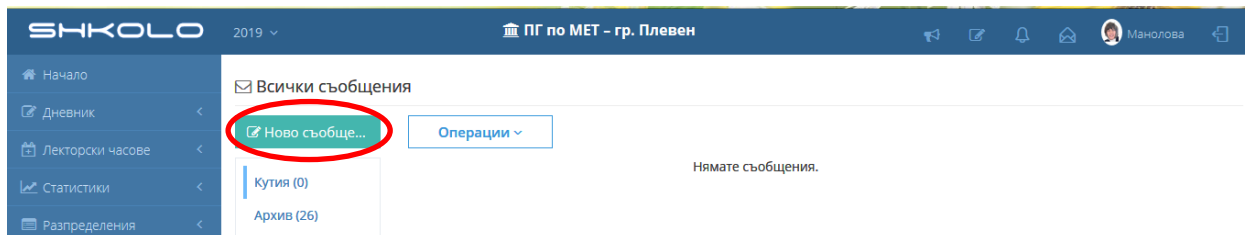
Инструкции за ползване възможностите за комуникация на електронния дневник на „ШКОЛО“

Електронният дневник на „ШКОЛО“ предлага лесна възможност за електронна комуникация между различните му потребители – учители, ученици, родители.

За да изпратите съобщение до ученик/родител, влезте в своя профил. В горния десен ъгъл е написано името Ви (като име на потребителя на този профил). Вляво от името има иконка с пощенски плик.

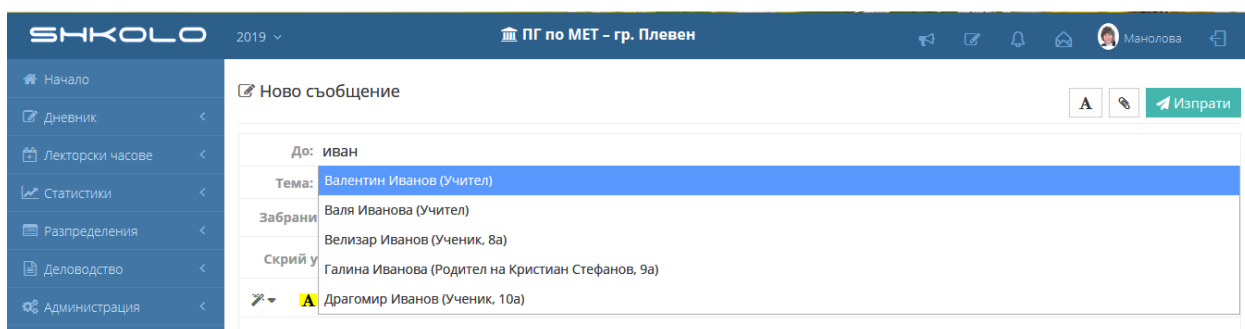


Натиснете върху плика и ще се появи следният прозорец:



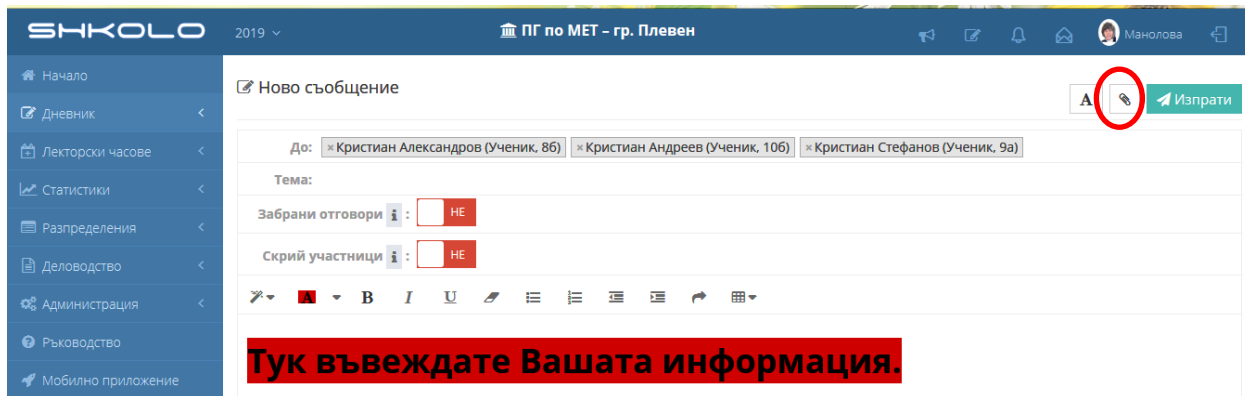
Може да създадете ново съобщение чрез натискане на бутона „Ново съобщение“:

В полето „До“ може да напишете част от име и ще се визуализират имената на всички потребители (ученици, родители, учители), в чието име се съдържа написания текст. Така може да посочите повече от един получател на Вашето съобщение.



Това действие може да извършвате многократно, за да вкарате имената на различни потребители.

Текста на Вашето писмо може да напишете по начините, по които се въвежда във всяка друга електронна поща.



На зададени от Вас упражнение, домашна работа, тест или др. учениците могат до напишат отговор директно в полето за въвеждане на текст или чрез прикачване на файл. Тази опция може да използвате и Вие.

Прикачването се извършва чрез натискане на иконата с кламера и избор на файл от личния Ви компютър.